

اليوم والتاريخ: الخميس، الموافق 11 أغسطس 2022

الإشارة: 2022 / 11 / NOOR/COMP/

المحترمين.

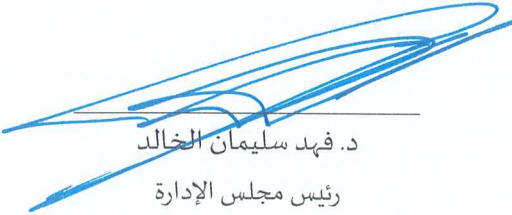
السادة الأفاضل / شركة بورصة الكويت للأوراق المالية

تحية طيبة وبعد ،،،


الموضوع: النتائج المالية عن الفترة المالية المنتهية في 30 يونيو 2022

بالإشارة إلى الموضوع أعلاه، وإلى المادة رقم 1-1-4 من الكتاب العاشر الإفصاح والشفافية من اللائحة التنفيذية لقانون هيئة أسواق المال رقم 7 لسنة 2010 وتعديلاته، نرفق لكم نموذج الإفصاح عن المعلومة الجوهرية لشركة نور للاستثمار المالي، بشأن النتائج المالية عن الفترة المالية المنتهية في 30 يونيو 2022.

وتفضلوا بقبول فائق الاحترام ،،،



د. فهد سليمان الخالد  
رئيس مجلس الإدارة




شركة نور للاستثمار المالي ش.م.ك. ع  
رأس المال المصرح به والمصدور والمدفوع: 51,645,345.100 د.ك. رقم السجل التجاري: 71652  
Authorized, Issued and Paid Up Share Capital: KD 51,645,345.100 Com.Reg.No: 71652

مبنى نور، تقاطع شارع الجهراء وطريق المطار، الشويخ، ص.ب: 3311 الصفاة 13034 الكويت، تلفون: 181 80 80 (+965) فاكس 24929561/2 (+965)  
Noor Building, Intersection of Al Jahra Street & Airport Road, Shuwaikh, P.O. Box: 3311, Safat 13034 Kuwait, Telephone: (+965) 181 8080, Fax: (+965) 24929561/2

www.noorinvestment.com

نموذج الإفصاح عن المعلومات الجوهرية

اليوم والتاريخ	الخميس، الموافق 11 أغسطس 2022
إسم الشركة المدرجة	شركة نور للإستثمار المالي ش.م.ك. عامة
المعلومة الجوهرية	يرجى التكرم بالعلم بأن مجلس إدارة شركة نور للإستثمار المالي قد اجتمع يوم الخميس، الموافق 11 أغسطس 2022، الساعة 1:30 ظهراً، واعتمد البيانات المالية المرحلية عن الفترة المنتهية في 30 يونيو 2022. ونرفق لكم نسخة من نموذج نتائج البيانات المالية عن الفترة المذكورة.
أثر المعلومة الجوهرية على المركز المالي	لايوجد أثر على المركز المالي للشركة.

  
د. فهد سليمان الخالد  
رئيس مجلس الإدارة



**Financial Results Form**  
**Kuwaiti Company (KWD)**

<b>Company Name</b>	اسم الشركة
Noor Financial Investment Company KPSC	شركة نور للاستثمار المالي ش.م.ك.ع

<b>Select from the list</b>	2022-06-30	اختر من القائمة
-----------------------------	------------	-----------------

<b>Board of Directors Meeting Date</b>	2022-08-11	تاريخ اجتماع مجلس الإدارة
--	------------	---------------------------

<b>Required Documents</b>	المستندات الواجب إرفاقها بالنموذج
Approved financial statements. Approved auditor's report This form shall not be deemed to be complete unless the documents mentioned above are provided	نسخة من البيانات المالية المعتمدة نسخة من تقرير مراقب الحسابات المعتمد لا يعتبر هذا النموذج مكتملاً ما لم يتم إرفاق هذه المستندات

التغيير (%)	فترة الستة أشهر المقارنة	فترة الستة أشهر الحالية	البيان
Change (%)	Six Month Comparativ Period	Six Month Current Per	Statement
	2021-06-30	2022-06-30	
%9.37	8,818,481	9,644,377	صافي الربح الخاص بمساهمي الشركة الأم Net Profit represents the amount attributable to the owners of the parent Company
%6.05	17.86	18.94	ربحية السهم الأساسية والمخفضة Basic & Diluted Earnings per Share
%5.50	24,790,883	26,153,254	الموجودات المتداولة Current Assets
%(3.73)	116,267,230	111,932,562	إجمالي الموجودات Total Assets
%8.39	9,342,128	10,125,846	المطلوبات المتداولة Current Liabilities
%(9.54)	30,203,960	27,321,898	إجمالي المطلوبات Total Liabilities
%5.87	77,711,811	82,269,885	إجمالي حقوق الملكية الخاصة بمساهمي الشركة الأم Total Equity attributable to the owners of the Parent Company
%14.93	16,724,546	19,221,474	إجمالي الإيرادات التشغيلية Total Operating Revenue
%7.05	9,235,880	9,887,174	صافي الربح التشغيلية Net Operating Profit
N/A	Nil	Nil	الخسائر المتراكمة / رأس المال المدفوع Accumulated Loss / Paid-Up Share Capital

التغيير (%)	الربع الثاني المقارن	الربع الثاني الحالي	البيان
Change (%)	Second quarter Comparative Period	Second quarter Current Period	Statement
	2021-06-30	2022-06-30	
%(29.00)	4,579,972	3,251,871	صافي الربح الخاص بمساهمي الشركة الأم Net Profit represents the amount attributable to the owners of the parent Company
%(31.14)	9.28	6.39	ربحية السهم الأساسية والمخفضة Basic & Diluted Earnings per Share
%(6.26)	8,548,814	8,013,761	إجمالي الإيرادات التشغيلية Total Operating Revenue
%(33.40)	4,810,508	3,203,793	صافي الربح التشغيلية Net Operating Profit

• Not Applicable for first Quarter

• لا ينطبق على الربع الأول

Increase/Decrease in Net Profit (Loss) is due to	سبب ارتفاع/انخفاض صافي الربح (الخسارة)
Increase in net profit for the six months period ended 30 June 2022 as compared to the six months period ended 30 June 2021 was mainly due to higher net income from contracts with customers and increase in share of profit from investment in associates.	تعود الزيادة في صافي الربح لفترة الستة أشهر المنتهية في 30 يونيو 2022 مقارنة بفترة الستة أشهر المنتهية في 30 يونيو 2021، بشكل رئيسي إلى ارتفاع صافي الدخل من عقود مع العملاء وارتفاع حصة الأرباح من الاستثمار في الشركات الزميلة.

Total Revenue realized from dealing with related parties (value, KWD)	14,683	بلغ إجمالي الإيرادات من التعاملات مع الأطراف ذات الصلة (المبلغ د.ك.)
Total Expenditures incurred from dealing with related parties (value, KWD)	Nil	بلغ إجمالي المصروفات من التعاملات مع الأطراف ذات الصلة (المبلغ د.ك.)

MZ  
AS

Auditor Opinion			رأي مراقب الحسابات
1.	Unqualified Opinion	<input checked="" type="checkbox"/>	1. رأي غير متحفظ
2.	Qualified Opinion	<input type="checkbox"/>	2. رأي متحفظ
3.	Disclaimer of Opinion	<input type="checkbox"/>	3. عدم إبداء الرأي
4.	Adverse Opinion	<input type="checkbox"/>	4. رأي معاكس

In the event of selecting item No. 2, 3 or 4, the following table must be filled out, and this form is not considered complete unless it is filled.

بحال اختيار بند رقم 2 أو 3 أو 4 يجب تعبئة الجدول التالي، ولا يعتبر هذا النموذج مكتملاً ما لم يتم تعبئته

N/A	نص رأي مراقب الحسابات كما ورد في التقرير
N/A	شرح تفصيلي بالحالة التي استدعت مراقب الحسابات لإبداء الرأي
N/A	الخطوات التي ستقوم بها الشركة لمعالجة ما ورد في رأي مراقب الحسابات
N/A	الجدول الزمني لتنفيذ الخطوات لمعالجة ما ورد في رأي مراقب الحسابات

Corporate Actions		استحقاقات الأسهم (الإجراءات المؤسسية)	
النسبة	القيمة		
N/A	Nil	توزيعات نقدية	Cash Dividends
N/A	Nil	توزيعات أسهم منحة	Bonus Share
N/A	Nil	توزيعات أخرى	Other Dividend
N/A	Nil	عدم توزيع أرباح	No Dividends
N/A	N/A	علاوة الإصدار	Nil
		Issue Premium	
N/A	Nil	زيادة رأس المال	Capital Increase
N/A	Nil	تخفيض رأس المال	Capital Decrease

ختم الشركة Company Seal	التوقيع Signature	المسمى الوظيفي Title	الاسم Name
		رئيس مجلس الإدارة	د. فهد سليمان الخالد



## تقرير مراجعة المعلومات المالية المرحلية المكثفة المراجعة

إلى السادة أعضاء مجلس إدارة  
شركة نور للاستثمار المالي - ش.م.ك.ع  
الكويت

### مقدمة

قمنا بمراجعة بيان المركز المالي المرحلي المكثف المجمع المرفق لشركة نور للاستثمار المالي - ش.م.ك.ع ("الشركة الأم") والشركات التابعة لها (يشار إليها مجتمعة باسم "المجموعة") كما في 30 يونيو 2022 والبيانات المرحلية المكثفة المراجعة المتعلقة به للأرباح أو الخسائر والأرباح أو الخسائر والدخل الشامل الآخر لفترتي الثلاثة أشهر والستة أشهر المنتهيتين في ذلك التاريخ، والتغيرات في حقوق الملكية والتدفقات النقدية لفترة الستة أشهر المنتهية في ذلك التاريخ.

إن الإدارة هي الجهة المسؤولة عن إعداد وعرض هذه المعلومات المالية المرحلية المكثفة المراجعة وفقاً لأساس العرض المبين في إيضاح (2). إن مسؤوليتنا هي أن نعبر عن استنتاجنا حول هذه المعلومات المالية المرحلية المكثفة المراجعة استناداً إلى مراجعتنا.

### نطاق المراجعة

لقد قمنا بمراجعتنا وفقاً للمعيار الدولي المطبق على مهام المراجعة 2410 "مراجعة المعلومات المالية المرحلية من قبل مراقب الحسابات المستقل للمنشأة". تتضمن مراجعة المعلومات المالية المرحلية، بصفة رئيسية، توجيه الاستفسارات إلى الموظفين المسؤولين عن الأمور المالية والمحاسبية وتطبيق إجراءات المراجعة التحليلية وإجراءات المراجعة الأخرى. إن نطاق المراجعة يقل بشكل جوهري عن التدقيق وفقاً للمعايير الدولية للتدقيق، وبالتالي لا يمكننا من الحصول على تأكيدات حول كافة الأمور الجوهرية والتي يمكن تحديدها من خلال التدقيق. لذلك فإننا لا نبدى رأياً يتعلق بالتدقيق.

### الاستنتاج

بناء على مراجعتنا، فإنه لم يرد لعلمنا ما يجعلنا نعتقد بأن المعلومات المالية المرحلية المكثفة المراجعة المرفقة لم يتم إعدادها، من كافة النواحي المادية، وفقاً لأساس العرض الواردة في إيضاح (2).

### تقرير حول مراجعة المتطلبات القانونية والأمور التشريعية الأخرى

استناداً إلى مراجعتنا، فإن المعلومات المالية المرحلية المكثفة المراجعة متفقة مع دفاتر الشركة الأم. وأنه حسبما وصل إليه علمنا واعتقادنا، لم يرد إلى علمنا أية مخالفات خلال فترة الستة أشهر المنتهية في 30 يونيو 2022 لقانون الشركات رقم 1 لسنة 2016 ولانحته التنفيذية أو لعقد التأسيس والنظام الأساسي للشركة الأم والتعديلات اللاحقة لهما على وجه قد يكون له تأثيراً مادياً على نشاط الشركة الأم أو مركزها المالي.

نبين أيضاً أنه، حسبما وصل إليه علمنا واعتقادنا، لم تقع أية مخالفات جوهرية لاحكام القانون رقم 32 لسنة 1968 والتعديلات اللاحقة له في شأن النقد وبنك الكويت المركزي وتنظيم المهنة المصرفية والتعليمات المتعلقة به أو لاحكام القانون رقم 7 لسنة 2010 بشأن هيئة أسواق المال والتعليمات المتعلقة به خلال فترة الستة أشهر المنتهية في 30 يونيو 2022 على وجه قد يكون له تأثير مادى في نشاط الشركة الأم أو مركزها المالي.



عبداللطيف محمد العبيان (CPA)  
(مراقب مرخص رقم 94 فئة أ)  
جرانت ثورنتون - القحطامي والعيبيان وشركاهم

الكويت

11 أغسطس 2022

## بيان الأرباح أو الخسائر المرحلي المكثف المجمع

الستة أشهر المنتهية في		الثلاثة أشهر المنتهية في		إيضاح	
30 يونيو 2021 (غير مدققة) د.ك	30 يونيو 2022 (غير مدققة) د.ك	30 يونيو 2021 (غير مدققة) د.ك	30 يونيو 2022 (غير مدققة) د.ك		
					<b>الإيرادات</b>
5,925,545	8,024,837	2,951,671	4,159,203		إيرادات من عقود مع عملاء
8,398,199	9,620,784	4,350,305	4,202,816	10	الحصة من نتائج شركة زميلة (الخسارة)/ الربح من بيع استثمارات بالقيمة العادلة من خلال الأرباح أو الخسائر
67,745	29,681	27,036	(1,605)		التغير في القيمة العادلة لاستثمارات بالقيمة العادلة من خلال الأرباح أو الخسائر
1,167,441	376,139	511,120	(1,188,370)		إيرادات توزيعات أرباح
390,391	650,319	315,641	582,879		إيرادات التأجير
349,660	397,521	184,346	199,914		خسارة من بيع عقارات استثمارية
(18,000)	-	(18,000)	-		فائدة وإيرادات أخرى
457,951	83,954	235,444	28,671		ربح/(خسارة) من ترجمة العملات الأجنبية
(14,386)	38,239	(8,749)	30,253		
16,724,546	19,221,474	8,548,814	8,013,761		<b>تكاليف العقود مع عملاء</b>
(4,802,025)	(6,471,516)	(2,372,318)	(3,376,852)		مصاريف عمومية وإدارية وأخرى
(2,197,763)	(2,345,929)	(1,127,880)	(1,162,628)		تكاليف تمويل
(488,878)	(474,055)	(238,108)	(249,138)		انخفاض قيمة الذمم المدينة
-	(42,800)	-	(21,350)		
9,235,880	9,887,174	4,810,508	3,203,793		ربح الفترة قبل مخصصات الزكاة وضريبة دعم العمالة الوطنية
(97,018)	(163,928)	(46,376)	(28,984)		مخصصات الزكاة وضريبة دعم العمالة الوطنية
9,138,862	9,723,246	4,764,132	3,174,809		<b>ربح الفترة</b>
					<b>الخاصة بـ:</b>
8,818,481	9,644,377	4,579,972	3,251,871		مالكي الشركة الأم
320,381	78,869	184,160	(77,062)		الحصص غير المسيطرة
9,138,862	9,723,246	4,764,132	3,174,809		<b>ربح الفترة</b>
					ربحية السهم الأساسية والمخففة العائدة إلى مالكي الشركة الأم (فلس)
17.86	18.94	9.28	6.39	5	

إن الإيضاحات المبينة في الصفحات من 8 إلى 22 تشكل جزءاً لا يتجزأ من هذه المعلومات المالية المرحلية المكثفة المجمعة.




## بيان الأرباح أو الخسائر والدخل الشامل الآخر المرحلي المكثف المجمع

الستة أشهر المنتهية في		الثلاثة أشهر المنتهية في		
30 يونيو 2021 (غير مدققة) د.ك	30 يونيو 2022 (غير مدققة) د.ك	30 يونيو 2021 (غير مدققة) د.ك	30 يونيو 2022 (غير مدققة) د.ك	
9,138,862	9,723,246	4,764,132	3,174,809	ربح الفترة
<b>دخل شامل آخر:</b>				
بنود سيعاد تصنيفها لاحقاً إلى بيان الأرباح أو الخسائر المجمع:				
130,501	(7,206,915)	(2,646,950)	(6,034,684)	فروقات عملة ناتجة عن تحويل أنشطة أجنبية
327,991	(2,859,739)	8,861	(849,263)	حصة في (خسارة)/ دخل شامل آخر من شركة زميلة
بنود لن يتم إعادة تصنيفها لاحقاً إلى بيان الأرباح أو الخسائر المرحلي المكثف المجمع:				
صافي التغير في القيمة العادلة لاستثمارات بالقيمة العادلة من خلال الدخل الشامل الآخر				
5,278,994	(139,714)	4,754,809	(83,034)	
5,737,486	(10,206,368)	2,116,720	(6,966,981)	إجمالي (خسارة)/ دخل شامل آخر للفترة
14,876,348	(483,122)	6,880,852	(3,792,172)	إجمالي (خسارة)/ دخل شامل للفترة
<b>إجمالي (خسارة)/ دخل شامل عائد إلى:</b>				
13,199,585	(561,991)	5,464,446	(3,715,110)	مالكي الشركة الأم
1,676,763	78,869	1,416,406	(77,062)	الحصص غير المسيطرة
14,876,348	(483,122)	6,880,852	(3,792,172)	إجمالي (خسارة)/ دخل شامل للفترة

## بيان المركز المالي المرحلي المكثف المجمع

30 يونيو 2021 (غير مدققة) د.ك	31 ديسمبر 2021 (مدققة) د.ك	30 يونيو 2022 (غير مدققة) د.ك	إيضاح	
				<b>الأصول</b>
9,389,309	14,894,288	10,422,536	6	النقد والنقد المعادل
8,398,098	8,279,661	8,511,957	7	استثمارات بالقيمة العادلة من خلال الأرباح أو الخسائر
5,277,931	4,483,044	6,407,229	8	ذمم مدينة وأصول أخرى
586,823	610,148	811,532		البضائع
17,472,943	15,601,534	14,816,426	9	استثمارات بالقيمة العادلة من خلال الدخل الشامل الآخر
57,955,126	56,996,965	54,053,483	10	استثمار في شركة زميلة
12,423,850	12,541,667	12,469,557	11	عقارات استثمارية
1,573,219	1,472,172	1,406,503		ممتلكات ومعدات
1,160,653	1,078,278	1,004,061		أصول حق الاستخدام
2,029,278	2,029,278	2,029,278		شهرة
116,267,230	117,987,035	111,932,562		<b>مجموع الأصول</b>
				<b>الخصوم وحقوق الملكية</b>
				<b>الخصوم</b>
306,635	556,958	917,097	6	مستحق إلى البنوك
7,084,236	8,606,084	8,671,126		ذمم دائنة وخصوم أخرى
1,499,952	1,360,134	1,441,097		التزامات عقود الإيجار
19,921,875	18,421,875	15,000,000	12	القروض
1,391,262	1,436,868	1,292,578		مخصص مكافأة نهاية خدمة الموظفين
30,203,960	30,381,919	27,321,898		<b>مجموع الخصوم</b>
				<b>حقوق الملكية</b>
41,316,276	41,316,276	51,645,345	13	رأس المال
3,410,573	3,410,573	3,410,573		علاوة إصدار أسهم
(4,138,316)	(1,197,666)	(1,197,666)	14	أسهم خزينة
13,362,712	16,904,868	16,904,868		الاحتياطات الإلزامية والاختيارية
(24,816,801)	(33,388,125)	(44,092,389)	15	بنود أخرى لحقوق الملكية
48,577,367	58,235,729	55,599,154		أرباح مرحلة
77,711,811	85,281,655	82,269,885		<b>حقوق الملكية الخاصة بمالكي الشركة الأم</b>
8,351,459	2,323,461	2,340,779		الحصص غير المسيطرة
86,063,270	87,605,116	84,610,664		<b>مجموع حقوق الملكية</b>
116,267,230	117,987,035	111,932,562		<b>مجموع الخصوم وحقوق الملكية</b>

  
عبد الغني محمد صالح بهبهاني  
نائب رئيس مجلس الإدارة

  
فهد سليمان الخالد  
رئيس مجلس الإدارة

إن الإيضاحات المبينة في الصفحات من 8 إلى 22 تشكل جزءاً لا يتجزأ من هذه المعلومات المالية المرحلية المكثفة المجمعة.

## Report on review of interim condensed consolidated financial information

To the board of directors of  
Noor Financial Investment Company – KPSC  
Kuwait

### *Introduction*

We have reviewed the accompanying interim condensed consolidated statement of financial position of Noor Financial Investment Company KPSC (the “Parent Company”) and its subsidiaries (together “the Group”) as of 30 June 2022 and the related interim condensed consolidated statements of profit or loss and profit or loss and other comprehensive income for the three-month and six-month periods then ended, and the interim condensed consolidated statements of changes in equity and cash flows for the six-month period then ended.

Management is responsible for the preparation and presentation of this interim condensed consolidated financial information in accordance with the basis of presentation set out in Note 2. Our responsibility is to express a conclusion on this interim condensed consolidated financial information based on our review.

### *Scope of Review*

We conducted our review in accordance with International Standard on Review Engagements 2410, “Review of Interim Financial Information Performed by the Independent Auditor of the Entity.” A review of interim financial information consists of making inquiries, primarily of persons responsible for financial and accounting matters, and applying analytical and other review procedures. A review is substantially less in scope than an audit conducted in accordance with International Standards on Auditing and consequently does not enable us to obtain assurance that we would become aware of all significant matters that might be identified in an audit. Accordingly, we do not express an audit opinion.

### *Conclusion*

Based on our review, nothing has come to our attention that causes us to believe that the accompanying interim condensed consolidated financial information is not prepared, in all material respects, in accordance with the basis of presentation set out in Note 2.

### **Report on review of other legal and regulatory requirements**

Based on our review, the interim condensed consolidated financial information is in agreement with the books of the Parent Company. We further report that, to the best of our knowledge and belief, no violation of the Companies Law No. 1 of 2016 and its Executive Regulations, or of the Parent Company’s Memorandum of Incorporation and Articles of Association, as amended, have occurred during the six-month period ended 30 June 2022 that might have had a material effect on the business or financial position of the Parent Company.

We further report that, to the best of our knowledge and belief, no violations of the provisions of Law No. 32 of 1968, as amended, concerning currency, the Central Bank of Kuwait and the organisation of banking business, and its related regulations, or of the provisions of law No. 7 of 2010 regarding the Capital Markets Authority and its relevant regulations have occurred during the six-month period ended 30 June 2022 that might have had a material effect on the business or financial position of the Parent Company.



Abdullatif M. Al-Aiban (CPA)  
(Licence No. 94-A)  
of Grant Thornton – Al-Qatami, Al-Aiban & Partners

Kuwait  
11 August 2022

## Interim condensed consolidated statement of profit or loss

	Notes	Three months ended		Six months ended	
		30 June 2022 (Unaudited) KD	30 June 2021 (Unaudited) KD	30 June 2022 (Unaudited) KD	30 June 2021 (Unaudited) KD
<b>Income</b>					
Revenue from contracts with customers		4,159,203	2,951,671	8,024,837	5,925,545
Share of results of associate	10	4,202,816	4,350,305	9,620,784	8,398,199
(Loss)/gain on sale of investments at FTVTPL		(1,605)	27,036	29,681	67,745
Change in fair value of investments at FTVTPL		(1,188,370)	511,120	376,139	1,167,441
Dividend income		582,879	315,641	650,319	390,391
Rental Income		199,914	184,346	397,521	349,660
Loss on sale of investment properties		-	(18,000)	-	(18,000)
Interest and other income		28,671	235,444	83,954	457,951
Foreign exchange gain / (loss)		30,253	(8,749)	38,239	(14,386)
		<b>8,013,761</b>	<b>8,548,814</b>	<b>19,221,474</b>	<b>16,724,546</b>
Cost of contracts with customers		(3,376,852)	(2,372,318)	(6,471,516)	(4,802,025)
General, administrative and other expenses		(1,162,628)	(1,127,880)	(2,345,929)	(2,197,763)
Finance costs		(249,138)	(238,108)	(474,055)	(488,878)
Impairment of receivables		(21,350)	-	(42,800)	-
<b>Profit for the period before provisions for Zakat and National Labour Support Tax (NLST)</b>		<b>3,203,793</b>	<b>4,810,508</b>	<b>9,887,174</b>	<b>9,235,880</b>
Provisions for Zakat and NLST		(28,984)	(46,376)	(163,928)	(97,018)
<b>Profit for the period</b>		<b>3,174,809</b>	<b>4,764,132</b>	<b>9,723,246</b>	<b>9,138,862</b>
<b>Attributable to:</b>					
Owners of the Parent Company		3,251,871	4,579,972	9,644,377	8,818,481
Non-controlling interests		(77,062)	184,160	78,869	320,381
<b>Profit for the period</b>		<b>3,174,809</b>	<b>4,764,132</b>	<b>9,723,246</b>	<b>9,138,862</b>
<b>Basic and diluted earnings per share attributable to the owners of the Parent Company (Fils)</b>	5	<b>6.39</b>	<b>9.28</b>	<b>18.94</b>	<b>17.86</b>

The notes set out on pages 8 to 22 form an integral part of this interim condensed consolidated financial information.


## Interim condensed consolidated statement of profit or loss and other comprehensive income


	Three months ended		Six months ended	
	30 June 2022 (Unaudited) KD	30 June 2021 (Unaudited) KD	30 June 2022 (Unaudited) KD	30 June 2021 (Unaudited) KD
Profit for the period	3,174,809	4,764,132	9,723,246	9,138,862
<b>Other comprehensive income:</b>				
<i>Items that will be reclassified subsequently to consolidated statement of profit or loss:</i>				
Exchange differences arising on translation of foreign operations	(6,034,684)	(2,646,950)	(7,206,915)	130,501
Share of other comprehensive (loss) / income of associate	(849,263)	8,861	(2,859,739)	327,991
<i>Items that will not be reclassified subsequently to interim condensed consolidated statement of profit or loss:</i>				
Net change in fair value of investments at FVTOCI	(83,034)	4,754,809	(139,714)	5,278,994
<b>Total other comprehensive (loss) / income for the period</b>	<b>(6,966,981)</b>	<b>2,116,720</b>	<b>(10,206,368)</b>	<b>5,737,486</b>
<b>Total comprehensive (loss) / income for the period</b>	<b>(3,792,172)</b>	<b>6,880,852</b>	<b>(483,122)</b>	<b>14,876,348</b>
<b>Total comprehensive (loss) / income attributable to:</b>				
Owners of the Parent Company	(3,715,110)	5,464,446	(561,991)	13,199,585
Non-controlling interests	(77,062)	1,416,406	78,869	1,676,763
<b>Total comprehensive (loss) / income for the period</b>	<b>(3,792,172)</b>	<b>6,880,852</b>	<b>(483,122)</b>	<b>14,876,348</b>

*The notes set out on pages 8 to 22 form an integral part of this interim condensed consolidated financial information.*

## Interim condensed consolidated statement of financial position

	Notes	30 June 2022 (Unaudited) KD	31 Dec. 2021 (Audited) KD	30 June 2021 (Unaudited) KD
<b>Assets</b>				
Cash and cash equivalents	6	10,422,536	14,894,288	9,389,309
Investments at fair value through profit or loss	7	8,511,957	8,279,661	8,398,098
Accounts receivable and other assets	8	6,407,229	4,483,044	5,277,931
Inventories		811,532	610,148	586,823
Investments at fair value through other comprehensive income	9	14,816,426	15,601,534	17,472,943
Investment in associate	10	54,053,483	56,996,965	57,955,126
Investment properties	11	12,469,557	12,541,667	12,423,850
Property and equipment		1,406,503	1,472,172	1,573,219
Right of use assets		1,004,061	1,078,278	1,160,653
Goodwill		2,029,278	2,029,278	2,029,278
<b>Total assets</b>		<b>111,932,562</b>	<b>117,987,035</b>	<b>116,267,230</b>
<b>Liabilities and equity</b>				
<b>Liabilities</b>				
Due to banks	6	917,097	556,958	306,635
Accounts payable and other liabilities		8,671,126	8,606,084	7,084,236
Lease liabilities		1,441,097	1,360,134	1,499,952
Borrowings	12	15,000,000	18,421,875	19,921,875
Provision for employees' end of service benefits		1,292,578	1,436,868	1,391,262
<b>Total liabilities</b>		<b>27,321,898</b>	<b>30,381,919</b>	<b>30,203,960</b>
<b>Equity</b>				
Share capital	13	51,645,345	41,316,276	41,316,276
Share premium		3,410,573	3,410,573	3,410,573
Treasury shares	14	(1,197,666)	(1,197,666)	(4,138,316)
Statutory and voluntary reserves		16,904,868	16,904,868	13,362,712
Other components of equity	15	(44,092,389)	(33,388,125)	(24,816,801)
Retained earnings		55,599,154	58,235,729	48,577,367
<b>Equity attributable to the owners of the Parent Company</b>		<b>82,269,885</b>	<b>85,281,655</b>	<b>77,711,811</b>
Non-controlling interests		2,340,779	2,323,461	8,351,459
<b>Total equity</b>		<b>84,610,664</b>	<b>87,605,116</b>	<b>86,063,270</b>
<b>Total liabilities and equity</b>		<b>111,932,562</b>	<b>117,987,035</b>	<b>116,267,230</b>

  
Fahad Sulaiman Al-Khaled  
Chairman

  
Abdulghani M.S. Behbehani  
Vice Chairman

The notes set out on pages 8 to 22 form an integral part of this interim condensed consolidated financial information.



الإشارة : 3788/105/2

التاريخ : 22 ذوالحجة 1443  
الموافق : 21 يوليو 2022

السيد مدير عام شركة نور للاستثمار المالي المحترم

تحية طيبة وبعد ،

بالإشارة إلى القانون رقم (7) لسنة 2010 بشأن إنشاء هيئة أسواق المال وتنظيم نشاط الأوراق المالية وما يقضي به من انتقال المهام الرقابية على شركات الاستثمار التي تتضمن أغراضها مزولة أنشطة الأوراق المالية إلى جانب نشاط التمويل إلى الهيئة اعتباراً من 2011/9/13، وذلك بخلاف الرقابة على أعمال التمويل التي تزاولها تلك الشركات التي يختص بها بنك الكويت المركزي بموجب القرار الوزاري رقم (38) لسنة 2011 في شأن تنظيم رقابة بنك الكويت المركزي على شركات التمويل، وإلى ما تم الاتفاق عليه بين بنك الكويت المركزي وهيئة أسواق المال حول آلية إصدار الموافقة على بيانات محفظة التمويل لشركات الاستثمار، وإلى كتاب هيئة أسواق المال المؤرخ 2017/7/31 بشأن الإفصاح عن البيانات المالية .

نود الإفادة بأن دراسة البيانات الدورية المطلوبة لمتابعة عمليات التمويل لشركتكم كما في 2022/6/30 والواردة إلينا رفق كتابكم المؤرخ 2022/7/7 قد أسفرت عن عدم وجود ملاحظات أو مخالفات لها تأثير على الوضع المالي للشركة. هذا ويبلغ إجمالي محفظة عمليات التمويل المقدمة من شركتكم نحو 20 ألف دينار، ويقابلها مخصصات عامة نحو 0.20 ألف دينار.

مع أطيب التحيات.

د. محمد بدر الخميس  
مدير إدارة الرقابة المكتبية

- نسخة إلى السيد رئيس قطاع الإشراف - هيئة أسواق المال.